

**Результаты оценки прогнозов TAF по АМЦ/АМСГ Северо-Западного филиала  
ФГБУ «Авиаметтелеком Росгидромета»,  
выполненной с помощью СПО (Приложения №1, 3);  
данные о количестве прогнозов TAF, TAF AMD, TAF COR (Приложение № 2)**

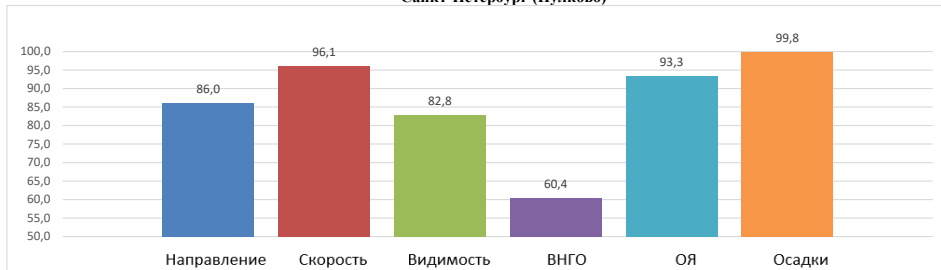
## Результаты автоматизированной оценки ТАФ в 2024 году

АМЦ/ АМСГ	Месяц	dd	ff	vvvv	hhh	ОЯ	осадки	Средн.	Средне годовая	Цель: ≥85%
										(Δ%)
ULLI (FT)	Январь	86,9	98,1	82,3	63,4	91,9	99,8	87,1	<b>91,0</b>	6,0
	Февраль	88,9	98,0	86,6	70,1	94,0	99,9	89,6		
	Март	90,5	97,0	87,9	75,8	92,6	99,8	90,6		
	Апрель	79,7	96,0	85,3	77,0	94,8	99,8	88,8		
	Май	85,6	96,3	97,5	95,8	96,7	99,6	95,3		
	Июнь	84,3	95,7	93,4	97,0	94,2	99,9	94,1		
	Июль	84,4	97,4	92,3	90,4	95,5	99,6	93,3		
	Август	88,1	97,8	86,8	86,7	93,8	99,6	92,2		
	Сентябрь	87,9	97,7	90,1	90,6	95,9	100,0	93,7		
	Октябрь	88,4	94,8	91,5	80,2	100,0	100,0	92,5		
	Ноябрь	87,9	94,8	83,7	66,1	97,9	99,1	88,2		
	Декабрь	86,0	96,1	82,8	60,4	93,3	99,8	86,4		
ULOO (FC)	Январь	92,0	99,4	74,9	67,5	97,1	98,6	88,2	<b>92,0</b>	7,0
	Февраль	92,6	98,7	80,7	70,0	92,3	98,6	88,8		
	Март	93,4	99,4	84,3	78,8	98,8	99,8	92,4		
	Апрель	89,0	99,0	82,4	81,8	98,4	99,3	91,6		
	Май	90,6	97,7	96,3	95,5	100,0	100,0	96,7		
	Июнь	91,5	97,0	88,1	93,8	95,7	99,3	94,2		
	Июль	93,8	98,2	89,2	90,7	96,8	99,4	94,7		
	Август	94,1	97,8	80,8	85,7	94,5	98,6	91,9		
	Сентябрь	97,0	99,2	88,4	90,1	98,5	99,7	95,5		
	Октябрь	94,2	99,0	85,1	79,4	99,3	99,6	92,8		
	Ноябрь	91,4	99,2	80,7	69,0	99,8	100,0	90,0		
	Декабрь	92,3	98,8	77,1	60,3	96,4	99,3	87,4		
ULPB (FC)	Январь	94,9	98,5	76,2	69,8	99,7	99,4	89,8	<b>92,4</b>	7,4
	Февраль	94,6	98,1	81,1	70,4	96,6	98,3	90,1		
	Март	93,0	99,1	87,3	75,5	98,3	100,0	92,5		
	Апрель	90,1	98,8	80,1	78,8	98,2	100,0	90,4		
	Май	89,6	97,9	91,9	95,4	100,0	98,3	95,0		
	Июнь	95,2	98,3	91,1	91,8	95,0	100,0	95,3		
	Июль	90,1	97,2	92,7	93,4	92,8	98,2	93,8		
	Август	94,6	97,9	90,8	90,9	97,4	99,2	95,0		
	Сентябрь	92,0	97,7	95,8	94,7	100,0	100,0	96,1		
	Октябрь	93,9	96,3	89,8	78,5	100,0	100,0	93,0		
	Ноябрь	93,8	97,1	84,3	65,6	99,6	99,7	90,2		
	Декабрь	91,8	96,6	77,8	64,4	97,0	98,8	87,9		

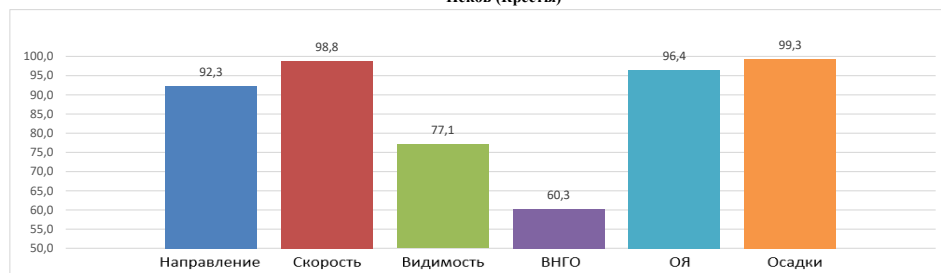
АМЦ/ АМСГ	Месяц	dd	ff	vvvv	hhh	ОЯ	осадки	Средн.	Средне годовая	Цель: ≥85%
										(Δ%)
УМКК (ФТ)	Январь	93,1	98,7	78,2	65,1	99,7	99,2	89,0	<b>93,2</b>	8,2
	Февраль	96,3	99,0	83,1	76,0	99,4	99,4	92,2		
	Март	94,7	99,7	82,1	71,5	99,7	100,0	91,3		
	Апрель	90,5	97,6	92,4	83,1	99,6	100,0	93,9		
	Май	91,5	98,4	98,0	95,5	97,3	99,8	96,8		
	Июнь	87,7	95,9	94,3	94,7	87,1	98,5	93,0		
	Июль	89,2	96,4	92,8	91,9	97,1	99,5	94,5		
	Август	91,9	98,7	95,1	96,0	99,0	99,1	96,6		
	Сентябрь	93,4	96,3	91,6	89,2	99,8	99,9	95,1		
	Октябрь	94,9	97,2	92,1	90,9	96,4	99,9	95,2		
	Ноябрь	94,3	99,6	75,8	70,1	99,3	98,4	89,6		
	Декабрь	95,0	98,8	82,9	70,9	100,0	99,7	91,2		
УЛММ (ФТ)	Январь	98,8	99,7	85,8	85,0	100,0	99,7	94,8	<b>95,1</b>	10,1
	Февраль	94,2	98,9	92,6	93,7	100,0	99,7	96,5		
	Март	90,6	98,7	92,7	87,6	99,9	100,0	94,9		
	Апрель	91,4	99,5	92,3	93,7	99,8	99,8	96,1		
	Май	91,2	99,4	93,7	95,2	100,0	99,9	96,6		
	Июнь	91,3	99,5	94,5	86,3	97,3	99,9	94,8		
	Июль	92,4	98,9	96,2	90,8	99,0	99,9	96,2		
	Август	93,8	99,3	95,9	88,7	98,3	99,8	96,0		
	Сентябрь	93,2	98,0	92,7	89,9	99,5	100,0	95,5		
	Октябрь	93,8	98,5	90,3	78,0	100,0	100,0	93,4		
	Ноябрь	91,1	96,4	90,1	84,6	98,2	99,6	93,3		
	Декабрь	93,3	97,5	84,9	85,5	98,8	99,5	93,2		
УЛМК (ФС)	Январь	94,5	98,9	85,3	80,5	100,0	99,5	93,0	<b>93,2</b>	8,2
	Февраль	93,9	98,8	88,8	72,9	96,2	99,1	92,4		
	Март	86,6	97,1	94,0	83,9	99,2	100,0	93,2		
	Апрель	88,7	99,0	90,4	89,2	99,3	99,9	93,7		
	Май	90,0	98,5	91,9	94,1	100,0	100,0	94,9		
	Июнь	90,0	97,3	93,5	88,1	94,2	100,0	94,1		
	Июль	84,4	97,2	96,8	94,1	94,8	100,0	94,0		
	Август	89,2	98,9	95,7	92,1	99,2	99,9	95,5		
	Сентябрь	91,8	99,0	92,4	88,5	99,3	100,0	94,9		
	Октябрь	89,2	97,5	85,1	74,1	99,7	100,0	91,3		
	Ноябрь	88,6	96,5	86,5	75,6	99,8	99,5	90,9		
	Декабрь	91,8	98,1	82,6	73,1	98,3	97,1	90,9		

критерий 5000х450

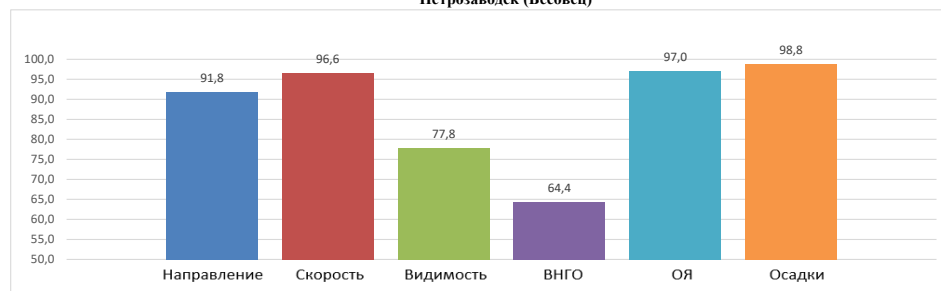
Санкт-Петербург (Пулково)



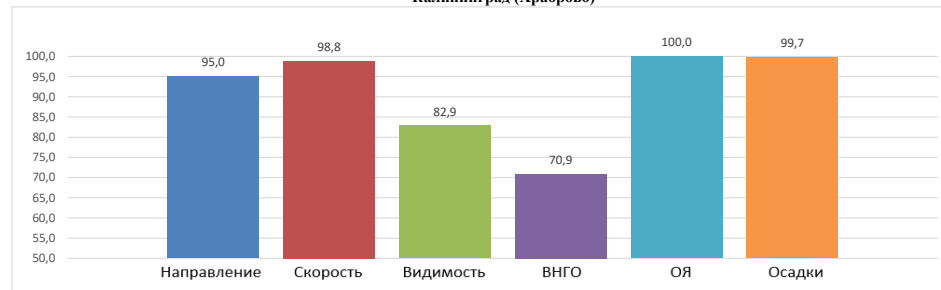
Псков (Кресты)



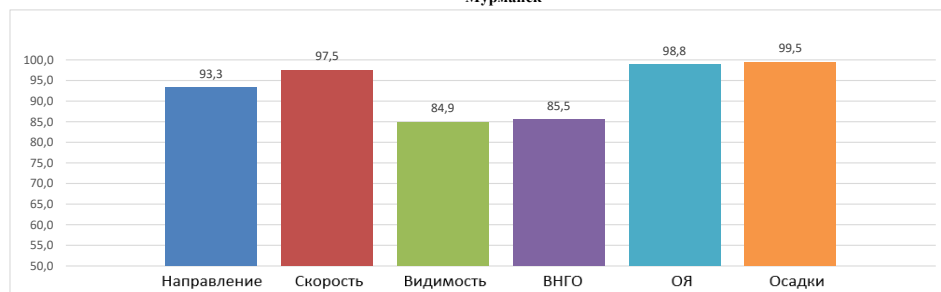
Петрозаводск (Бесовен)



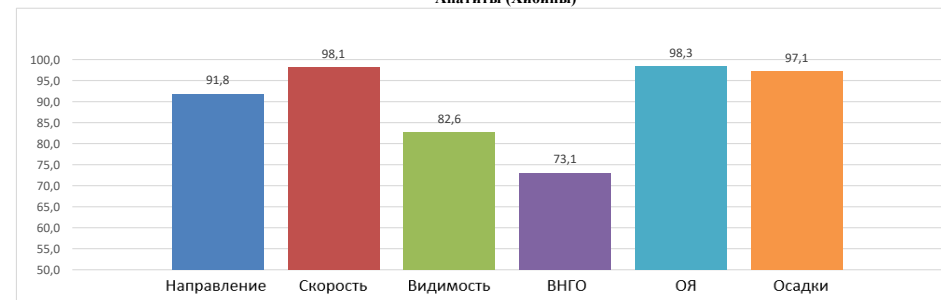
Калининград (Храброво)

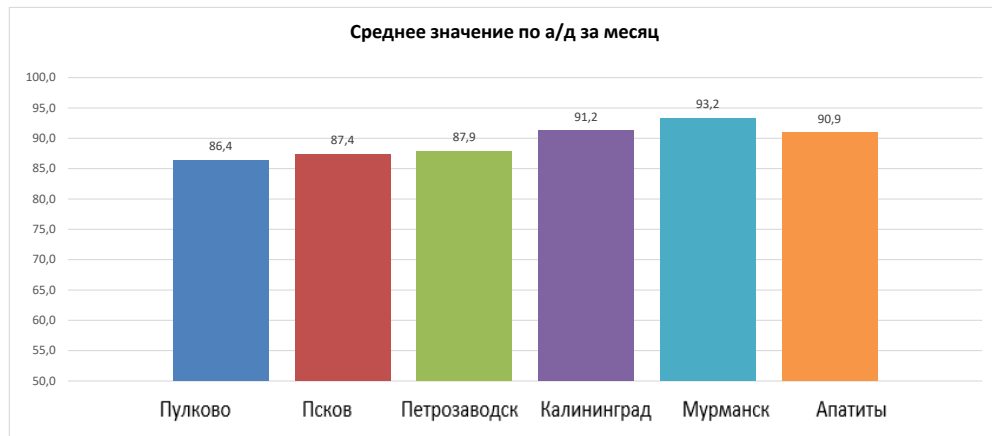


Мурманск



Апатиты (Хибины)





## Количество выпущенных прогнозов TAF, TAF AMD, TAF COR в 2024 году

АМЦ/ АМСГ	Месяц	Кол-во прогнозов, включая AMD	AMD		COR		AMD, COR		Ср.% AMD и COR		Цель: ≤5%
			Кол-во	%	Кол-во	%	Общее кол-во	%	ср. % AMD	ср. % COR	Δ %
ULLI (FT)	Январь	294	12	4,1	0	0,0	12	4,1	<b>4,0</b> <b>3,9 0,1</b>	<b>1,0</b>	
	Февраль	264	6	2,3	0	0,0	6	2,3			
	Март	230	6	2,6	0	0,0	6	2,6			
	Апрель	257	14	5,4	1	0,4	15	5,8			
	Май	240	1	0,4	0	0,0	1	0,4			
	Июнь	229	5	2,2	0	0,0	5	2,2			
	Июль	281	9	3,2	1	0,4	10	3,6			
	Август	269	13	4,8	2	0,7	15	5,6			
	Сентябрь	237	13	5,5	0	0,0	13	5,5			
	Октябрь	267	11	4,1	0	0,0	11	4,1			
	Ноябрь	276	20	7,2	0	0,0	20	7,2			
	Декабрь	251	11	4,4	0	0,0	11	4,4			
ULOO (FC)	Январь	292	14	4,8	0	0,0	14	4,8	<b>4,1</b> <b>4,0 0,0</b>	<b>0,9</b>	
	Февраль	269	13	4,8	0	0,0	13	4,8			
	Март	241	17	7,1	0	0,0	17	7,1			
	Апрель	248	7	2,8	0	0,0	7	2,8			
	Май	240	1	0,4	0	0,0	1	0,4			
	Июнь	227	3	1,3	0	0,0	3	1,3			
	Июль	279	7	2,5	0	0,0	7	2,5			
	Август	275	19	6,9	0	0,0	19	6,9			
	Сентябрь	233	9	3,9	0	0,0	9	3,9			
	Октябрь	263	7	2,7	0	0,0	7	2,7			
	Ноябрь	268	12	4,5	0	0,0	12	4,5			
	Декабрь	257	17	6,6	1	0,4	18	7,0			
ULPB (FC)	Январь	288	10	3,5	1	0,3	11	3,8	<b>2,5</b> <b>2,4 0,1</b>	<b>2,5</b>	
	Февраль	259	3	1,2	0	0,0	3	1,2			
	Март	229	5	2,2	0	0,0	5	2,2			
	Апрель	245	4	1,6	0	0,0	4	1,6			
	Май	242	3	1,2	0	0,0	3	1,2			
	Июнь	230	6	2,6	2	0,9	8	3,5			
	Июль	276	4	1,4	0	0,0	4	1,4			
	Август	260	4	1,5	0	0,0	4	1,5			
	Сентябрь	226	2	0,9	0	0,0	2	0,9			
	Октябрь	265	9	3,4	0	0,0	9	3,4			
	Ноябрь	269	13	4,8	0	0,0	13	4,8			
	Декабрь	251	11	4,4	0	0,0	11	4,4			

АМЦ/ АМСГ	Месяц	Кол-во прогнозов, включая AMD	AMD		COR		AMD, COR		Ср.% AMD и COR		Цель: ≤5%
			Кол-во	%	Кол-во	%	Общее кол-во	%	ср. % AMD	ср. % COR	Δ %
УМКК (FT)	Январь	274	10	3,6	0	0,0	10	3,6	<b>3,1</b> <b>3,0 0,1</b>	<b>1,9</b>	
	Февраль	265	9	3,4	2	0,8	11	4,2			
	Март	231	7	3,0	0	0,0	7	3,0			
	Апрель	247	6	2,4	1	0,4	7	2,8			
	Май	242	3	1,2	0	0,0	3	1,2			
	Июнь	229	5	2,2	0	0,0	5	2,2			
	Июль	275	3	1,1	0	0,0	3	1,1			
	Август	259	3	1,2	0	0,0	3	1,2			
	Сентябрь	235	11	4,7	1	0,4	12	5,1			
	Октябрь	254	6	2,4	0	0,0	6	2,4			
	Ноябрь	272	16	5,9	0	0,0	16	5,9			
	Декабрь	251	11	4,4	0	0,0	11	4,4			
ULMM (FT)	Январь	284	4	1,4	0	0,0	4	1,4	<b>1,1</b> <b>1,1 0,0</b>	<b>3,9</b>	
	Февраль	257	1	0,4	0	0,0	1	0,4			
	Март	226	2	0,9	0	0,0	2	0,9			
	Апрель	241	0	0,0	0	0,0	0	0,0			
	Май	240	1	0,4	0	0,0	1	0,4			
	Июнь	226	2	0,9	0	0,0	2	0,9			
	Июль	276	4	1,4	0	0,0	4	1,4			
	Август	258	2	0,8	0	0,0	2	0,8			
	Сентябрь	228	4	1,8	0	0,0	4	1,8			
	Октябрь	261	5	1,9	0	0,0	5	1,9			
	Ноябрь	259	3	1,2	0	0,0	3	1,2			
	Декабрь	244	4	1,6	0	0,0	4	1,6			
ULMK (FC)	Январь	280	0	0,0	0	0,0	0	0,0	<b>1,0</b> <b>1,0 0,0</b>	<b>4,0</b>	
	Февраль	261	5	1,9	0	0,0	5	1,9			
	Март	225	1	0,4	0	0,0	1	0,4			
	Апрель	241	0	0,0	0	0,0	0	0,0			
	Май	241	2	0,8	0	0,0	2	0,8			
	Июнь	226	2	0,9	0	0,0	2	0,9			
	Июль	273	1	0,4	0	0,0	1	0,4			
	Август	258	2	0,8	0	0,0	2	0,8			
	Сентябрь	225	1	0,4	0	0,0	1	0,4			
	Октябрь	260	4	1,5	0	0,0	4	1,5			
	Ноябрь	258	5	1,9	0	0,0	5	1,9			
	Декабрь	243	6	2,5	0	0,0	6	2,5			