

**Результаты оценки прогнозов TAF по АМЦ/АМСГ Северо-Западного филиала
ФГБУ «Авиаметтелеком Росгидромета»,
выполненной с помощью СПО (Приложения №1, 3);
данные о количестве прогнозов TAF, TAF AMD, TAF COR (Приложение № 2)**

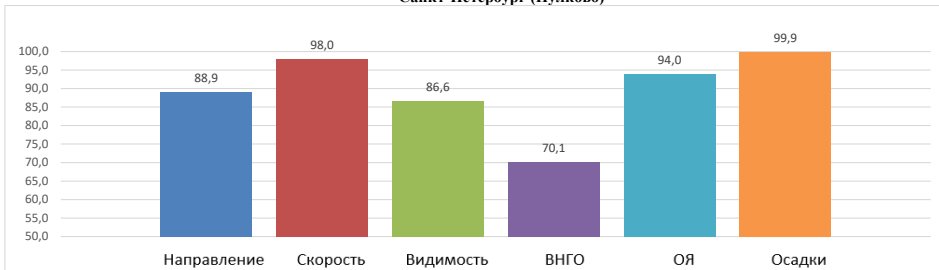
Результаты автоматизированной оценки ТАФ в 2024 году

АМЦ/ АМСГ	Месяц	dd	ff	vvvv	hhh	ОЯ	осадки	Средн.	Средне годовая	Цель: ≥85%
										(Δ%)
ULLI (FT)	Январь	86,9	98,1	82,3	63,4	91,9	99,8	87,1	88,3	3,3
	Февраль	88,9	98,0	86,6	70,1	94,0	99,9	89,6		
	Март									
	Апрель									
	Май									
	Июнь									
	Июль									
	Август									
	Сентябрь									
	Октябрь									
	Ноябрь									
	Декабрь									
ULOO (FC)	Январь	92,0	99,4	74,9	67,5	97,1	98,6	88,2	88,5	3,5
	Февраль	92,6	98,7	80,7	70,0	92,3	98,6	88,8		
	Март									
	Апрель									
	Май									
	Июнь									
	Июль									
	Август									
	Сентябрь									
	Октябрь									
	Ноябрь									
	Декабрь									
ULPB (FC)	Январь	94,9	98,5	76,2	69,8	99,7	99,4	89,8	90,0	5,0
	Февраль	94,6	98,1	81,1	70,4	96,6	98,3	90,1		
	Март									
	Апрель									
	Май									
	Июнь									
	Июль									
	Август									
	Сентябрь									
	Октябрь									
	Ноябрь									
	Декабрь									

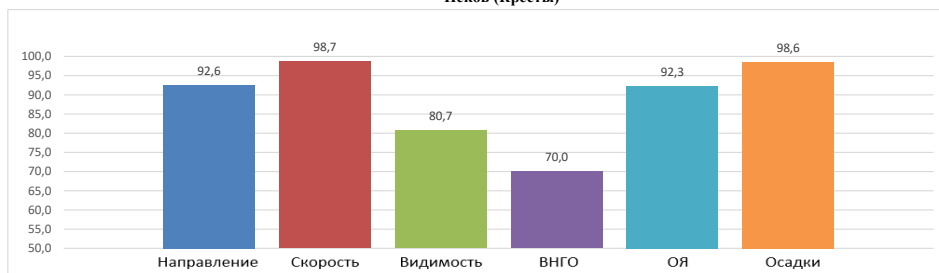
АМЦ/ АМСГ	Месяц	dd	ff	vvvv	hhh	ОЯ	осадки	Средн.	Средне годовая	Цель: ≥85%
										(Δ%)
УМКК (ФТ)	Январь	93,1	98,7	78,2	65,1	99,7	99,2	89,0	90,6	5,6
	Февраль	96,3	99,0	83,1	76,0	99,4	99,4	92,2		
	Март									
	Апрель									
	Май									
	Июнь									
	Июль									
	Август									
	Сентябрь									
	Октябрь									
	Ноябрь									
	Декабрь									
ULMM (ФТ)	Январь	98,8	99,7	85,8	85,0	100,0	99,7	94,8	95,7	10,7
	Февраль	94,2	98,9	92,6	93,7	100,0	99,7	96,5		
	Март									
	Апрель									
	Май									
	Июнь									
	Июль									
	Август									
	Сентябрь									
	Октябрь									
	Ноябрь									
	Декабрь									
ULMK (FC)	Январь	94,5	98,9	85,3	80,5	100,0	99,5	93,0	92,7	7,7
	Февраль	93,9	98,8	88,8	72,9	96,2	99,1	92,4		
	Март									
	Апрель									
	Май									
	Июнь									
	Июль									
	Август									
	Сентябрь									
	Октябрь									
	Ноябрь									
	Декабрь									

критерий 5000х450

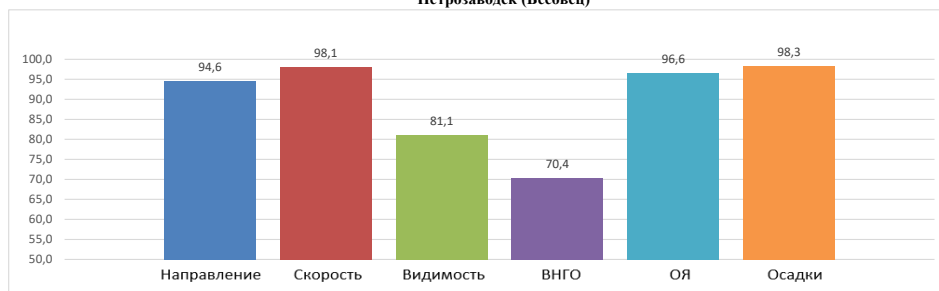
Санкт-Петербург (Пулково)



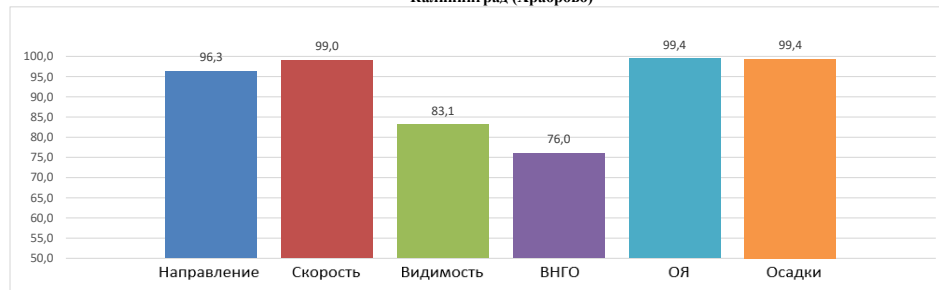
Псков (Кресты)



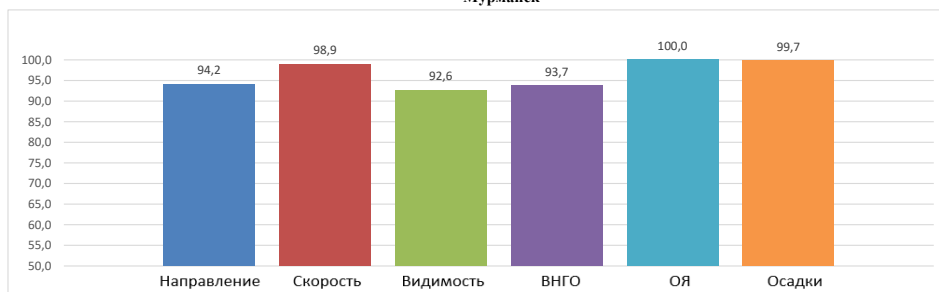
Петрозаводск (Бесовен)



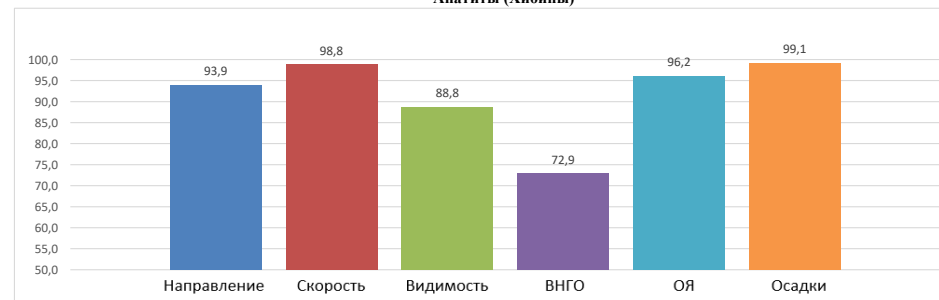
Калининград (Храброво)

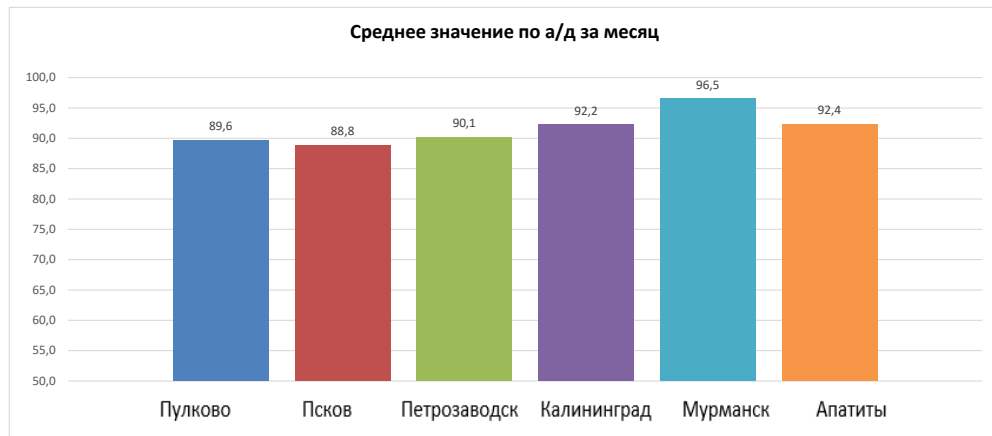


Мурманск



Апатиты (Хибины)





Количество выпущенных прогнозов TAF, TAF AMD, TAF COR в 2024 году

АМЦ/ АМСГ	Месяц	Кол-во прогнозов, включая AMD	AMD		COR		AMD, COR		Ср.% AMD и COR		Цель: ≤5%
			Кол-во	%	Кол-во	%	Общее кол-во	%	ср. % AMD	ср. % COR	Δ %
ULLI (FT)	Январь	294	12	4,1	0	0,0	12	4,1	3,2 3,2 0,0	1,8	
	Февраль	264	6	2,3	0	0,0	6	2,3			
	Март			#ДЕЛ/0!		#####	0	#####			
	Апрель			#ДЕЛ/0!		#####	0	#####			
	Май			#ДЕЛ/0!		#####	0	#####			
	Июнь			#ДЕЛ/0!		#####	0	#####			
	Июль			#ДЕЛ/0!		#####	0	#####			
	Август			#ДЕЛ/0!		#####	0	#####			
	Сентябрь			#ДЕЛ/0!		#####	0	#####			
	Октябрь			#ДЕЛ/0!		#####	0	#####			
	Ноябрь			#ДЕЛ/0!		#####	0	#####			
	Декабрь			#ДЕЛ/0!		#####	0	#####			
ULOO (FC)	Январь	292	14	4,8	0	0,0	14	4,8	4,8 4,8 0,0	0,2	
	Февраль	269	13	4,8	0	0,0	13	4,8			
	Март			#ДЕЛ/0!		#####	0	#####			
	Апрель			#ДЕЛ/0!		#####	0	#####			
	Май			#ДЕЛ/0!		#####	0	#####			
	Июнь			#ДЕЛ/0!		#####	0	#####			
	Июль			#ДЕЛ/0!		#####	0	#####			
	Август			#ДЕЛ/0!		#####	0	#####			
	Сентябрь			#ДЕЛ/0!		#####	0	#####			
	Октябрь			#ДЕЛ/0!		#####	0	#####			
	Ноябрь			#ДЕЛ/0!		#####	0	#####			
	Декабрь			#ДЕЛ/0!		#####	0	#####			
ULPB (FC)	Январь	288	10	3,5	1	0,3	11	3,8	2,5 2,3 0,2	2,5	
	Февраль	259	3	1,2	0	0,0	3	1,2			
	Март			#ДЕЛ/0!		#####	0	#####			
	Апрель			#ДЕЛ/0!		#####	0	#####			
	Май			#ДЕЛ/0!		#####	0	#####			
	Июнь			#ДЕЛ/0!		#####	0	#####			
	Июль			#ДЕЛ/0!		#####	0	#####			
	Август			#ДЕЛ/0!		#####	0	#####			
	Сентябрь			#ДЕЛ/0!		#####	0	#####			
	Октябрь			#ДЕЛ/0!		#####	0	#####			
	Ноябрь			#ДЕЛ/0!		#####	0	#####			
	Декабрь			#ДЕЛ/0!		#####	0	#####			

АМЦ/ АМСГ	Месяц	Кол-во прогнозов, включая АМД	АМД		СОР		АМД, СОР		Ср.% АМД и СОР		Цель: ≤5%
			Кол-во	%	Кол-во	%	Общее кол-во	%	ср. % АМД	ср. % СОР	Δ %
УМКК (ФТ)	Январь	274	10	3,6	0	0,0	10	3,6	3,9 3,5 0,4	1,1	
	Февраль	265	9	3,4	2	0,8	11	4,2			
	Март			#ДЕЛ/0!		#####	0	#####			
	Апрель			#ДЕЛ/0!		#####	0	#####			
	Май			#ДЕЛ/0!		#####	0	#####			
	Июнь			#ДЕЛ/0!		#####	0	#####			
	Июль			#ДЕЛ/0!		#####	0	#####			
	Август			#ДЕЛ/0!		#####	0	#####			
	Сентябрь			#ДЕЛ/0!		#####	0	#####			
	Октябрь			#ДЕЛ/0!		#####	0	#####			
	Ноябрь			#ДЕЛ/0!		#####	0	#####			
	Декабрь			#ДЕЛ/0!		#####	0	#####			
ULMM (ФТ)	Январь	284	4	1,4	0	0,0	4	1,4	0,9 0,9 0,0	4,1	
	Февраль	257	1	0,4	0	0,0	1	0,4			
	Март			#ДЕЛ/0!		#####	0	#####			
	Апрель			#ДЕЛ/0!		#####	0	#####			
	Май			#ДЕЛ/0!		#####	0	#####			
	Июнь			#ДЕЛ/0!		#####	0	#####			
	Июль			#ДЕЛ/0!		#####	0	#####			
	Август			#ДЕЛ/0!		#####	0	#####			
	Сентябрь			#ДЕЛ/0!		#####	0	#####			
	Октябрь			#ДЕЛ/0!		#####	0	#####			
	Ноябрь			#ДЕЛ/0!		#####	0	#####			
	Декабрь			#ДЕЛ/0!		#####	0	#####			
ULMK (ФС)	Январь	280	0	0,0	0	0,0	0	0,0	1,0 1,0 0,0	4,0	
	Февраль	261	5	1,9	0	0,0	5	1,9			
	Март			#ДЕЛ/0!		#####	0	#####			
	Апрель			#ДЕЛ/0!		#####	0	#####			
	Май			#ДЕЛ/0!		#####	0	#####			
	Июнь			#ДЕЛ/0!		#####	0	#####			
	Июль			#ДЕЛ/0!		#####	0	#####			
	Август			#ДЕЛ/0!		#####	0	#####			
	Сентябрь			#ДЕЛ/0!		#####	0	#####			
	Октябрь			#ДЕЛ/0!		#####	0	#####			
	Ноябрь			#ДЕЛ/0!		#####	0	#####			
	Декабрь			#ДЕЛ/0!		#####	0	#####			